








<p>OUTILLAGE UTILISE Dans servante oxygène. Outils marqués en vert</p>	
<p>DEMONTAGE ACCESSOIRES Robinets placés dans caisse oxygène ou sachet plastique fermé à l'abri de la poussière</p>	
<p>CONTROLE FILETAGES ROBINET ET BOUTEILLE Bagues et tampons lisses et filetés oxygène</p>	
<p>INSPECTION INTERIEURE Endoscope spécial oxygène</p>	
<p>EPREUVE HYDRAULIQUE Embouts haute pression oxygène Eau additionnée de dégraissant</p>	
<p>LAVAGE – DECONTAMINATION – SECHAGE Systématiquement après grenailage Décontamination vapeur haute pression à 140° Séchage à l'air sec déshuilé Manchons oxygène</p>	
<p>BROSSAGE Ecouvillon et brosse oxygène</p>	
<p>REMONTAGE Dépoussiérage final à l'air sec déshuilé Obturation de la bouteille en attente de remontage</p>	